



Modelo: Outlander

SUV FAMILIAR



DIMENSIONES Y PESO

VERSIONES	4X2 MT	4X2 AT	4X2 GLX AT	4X4 GLX AT
ALTURA TOTAL (MM)	1.680	1.680	1.680	1.680
LARGO TOTAL (MM)	4.655	4.655	4.655	4.655
ANCHO TOTAL (MM)	1.800	1.800	1.800	1.800
DISTANCIA ENTRE EJES (MM)	2.670	2.670	2.670	2.670

VERSIONES	4X2 MT	4X2 AT	4X2 GLX AT	4X4 GLX AT
PESO EN ORDEN DE MARCHA (KG)	1.390	1.420	1.420	1.520
DISTANCIAS MÍNIMAS DEL SUELO (MM)	190	190	190	190
CAPACIDAD DE PASAJEROS	5	5	5	7



ESPECIFICACIONES MECÁNICAS

VERSIONES	4X2 MT	4X2 AT	4X2 GLX AT	4X4 GLX AT
MOTOR	2,0 LTS SOHC 16-VÁLVULAS MIVEC	2,0 LTS SOHC 16-VÁLVULAS MIVEC	2,0 LTS SOHC 16-VÁLVULAS MIVEC	2,4 LTS SOHC 16-VÁLVULAS MIVEC
COMBUSTIBLE	BENCINA	BENCINA	BENCINA	BENCINA
CILINDRADA (CC)	1.998	1.998	1.998	2.360
POTENCIA MÁXIMA (HP/RPM)	150/6000	150/6000	150/6000	169/6000
TORQUE MÁXIMO (NM/RPM)	190/4200	190/4200	190/4200	220/4200
ESTANQUE (LTS)	63	63	63	60
TRANSMISIÓN	MT	AUTOMÁTICA CVT	AUTOMÁTICA CVT	AUTOMÁTICA CVT

VERSIONES	4X2 MT	4X2 AT	4X2 GLX AT	4X4 GLX AT
SISTEMA DE TRACCIÓN	2WD	2WD	2WD	4WD MULTI SELECT
SUSPENSIÓN DELANTERA	MACPHERSON, CON ESPIRALES Y BARRA ESTABILIZADORA.	MACPHERSON, CON ESPIRALES Y BARRA ESTABILIZADORA.	MACPHERSON, CON ESPIRALES Y BARRA ESTABILIZADORA.	MACPHERSON, CON ESPIRALES Y BARRA ESTABILIZADORA.
SUSPENSIÓN TRASERA	MULTI LLINK, CON ESPIRALES Y BARRA ESTABILIZADORA	MULTI LLINK, CON ESPIRALES Y BARRA ESTABILIZADORA	MULTI LLINK, CON ESPIRALES Y BARRA ESTABILIZADORA	MULTI LLINK, CON ESPIRALES Y BARRA ESTABILIZADORA
FRENOS DELANTEROS	DISCOS VENTILADOS	DISCOS VENTILADOS	DISCOS VENTILADOS	DISCOS VENTILADOS
FRENOS TRASEROS	DISCOS	DISCOS	DISCOS	DISCOS




SEGURIDAD

VERSIONES	4X2 MT	4X2 AT	4X2 GLX AT	4X4 GLX AT
ABS MULTI FUNCIÓN CON EBD	✓	✓	✓	✓
AIR BAG CANTIDAD 7	FRONTALES, CORTINAS, LATERALES Y EXTREMIDADES INFERIORES CONDUCTOR	FRONTALES, CORTINAS, LATERALES Y EXTREMIDADES INFERIORES CONDUCTOR	FRONTALES, CORTINAS, LATERALES Y EXTREMIDADES INFERIORES CONDUCTOR	FRONTALES, CORTINAS, LATERALES Y EXTREMIDADES INFERIORES CONDUCTOR

VERSIONES	4X2 MT	4X2 AT	4X2 GLX AT	4X4 GLX AT
ISO-FIX	✓	✓	✓	✓
INMOVILIZADOR	✓	✓	✓	✓
CONTROL DE ESTABILIDAD	✓	✓	✓	✓
SISTEMA DE MITIGACIÓN DE COLISIÓN FRONTAL	✗	✗	✗	✓

EQUIPAMIENTO INTERIOR



VERSIONES	4X2 MT	4X2 AT	4X2 GLX AT	4X4 GLX AT
CLIMATIZADOR	✓	✓	✓	✓

VERSIONES	4X2 MT	4X2 AT	4X2 GLX AT	4X4 GLX AT
ALZAVIDRIOS ELÉCTRICOS	✓	✓	✓	✓
APAGADO AUTOMÁTICOS DE LUCES	✓	✓	✓	✓
CAMBIOS SECUENCIALES AL VOLANTE	✗	✗	✗	✓
VOLANTE Y SELECTOR DE MARCHAS EN CUERO	✓	✓	✓	✓
CONTROL CRUCERO	✓	✓	✓	✓
ASIENTO CONDUCTOR CON REGULACION MANUAL Y REGULACION DE ALTURA.	✓	✓	✗	✗
ASIENTO CONDUCTOR CON CONTROL ELECTRICO Y REGULACION LUMBAR	✗	✗	✓	✓
ASIENTOS EN TELA GRIS OSCURO	✓	✓	✗	✗
ASIENTOS CUERO ECOLÓGICO	✗	✗	✓	✓
ASIENTOS DELANTEROS CON CALEFACCION	✗	✗	✗	✓
TERCERA CORRIDA DE ASIENTOS	✗	✗	✗	✓

VERSIONES	4X2 MT	4X2 AT	4X2 GLX AT	4X4 GLX AT
PUERTO USB	✓	✓	✓	✓
MANILLAS DE APERTURA DE PUERTAS INTERIOR	CROMADO	CROMADO	CROMADO	CROMADO
COMANDOS DE AUDIO AL VOLANTE	✓	✓	✓	✓
COMANDOS DE MANOS LIBRE AL VOLANTE	✓	✓	✓	✓
CUBRE MALETA	✓	✓	✓	✓
COMPARTIMIENTO EN EL MALETERO	✗	✗	✗	✓
RADIO TOUCH	✓	✓	✓	✗
RADIO CARPLAY Y ANDROID AUTO 8"	✗	✗	✗	✓
CÁMARA DE RETROCESO	✓	✓	✓	✓
CAMARA VISION 360°	✗	✗	✗	✓



EQUIPAMIENTO EXTERIOR



VERSIONES
























4X2 MT

4X2 AT

4X2 GLX AT

4X4 GLX AT

BARRAS DE TECHO	✓	✓	✓	✓
CIERRE CENTRALIZADO DE PUERTAS CON APERTURA A DISTANCIA	✓	✓	✓	✓
ESPEJOS LATERALES ELÉCTRICOS CON LUCES VIRAJE	✓	✓	✓	✓
LAVA FAROS	✗	✗	✓	✓
LLANTAS DE ALEACIÓN	16"	16"	18"	18"
NEUMÁTICOS	215/70 R16	215/70 R16	225/55 R18	225/55 R18
MANILLAS DE APERTURA DE PUERTAS EXTERIOR	COLOR DEL VEHÍCULO	COLOR DEL VEHÍCULO	COLOR DEL VEHÍCULO	COLOR DEL VEHÍCULO
SENSOR CREPÚSCULAR Y DE LLUVIA	✗	✗	✓	✓

VERSIONES	4X2 MT	4X2 AT	4X2 GLX AT	4X4 GLX AT
NEBLINEROS HALÓGENOS				
NEBLINEROS LED				
LUCES DE POSICIÓN DELANTERAS LED				
LUCES FRONTALES HALÓGENAS				
LUCES FRONTALES LED				
VIDRIOS TINTEADOS TRASEROS				
MOLDURAS LATERALES				
ANTENA EN EL TECHO				
SENSOR DE RETROCESO				

Esta ficha es una publicación de MMC Chile S.A. Todas las imágenes y especificaciones técnicas/equipamiento de las versiones descritas están sujetas a modificaciones. MMC Chile S.A. se reserva el derecho a realizar cambios en las versiones descritas, en cualquier momento, según se considere necesario para mejorar los productos o por razones de diseño y/o marketing.